




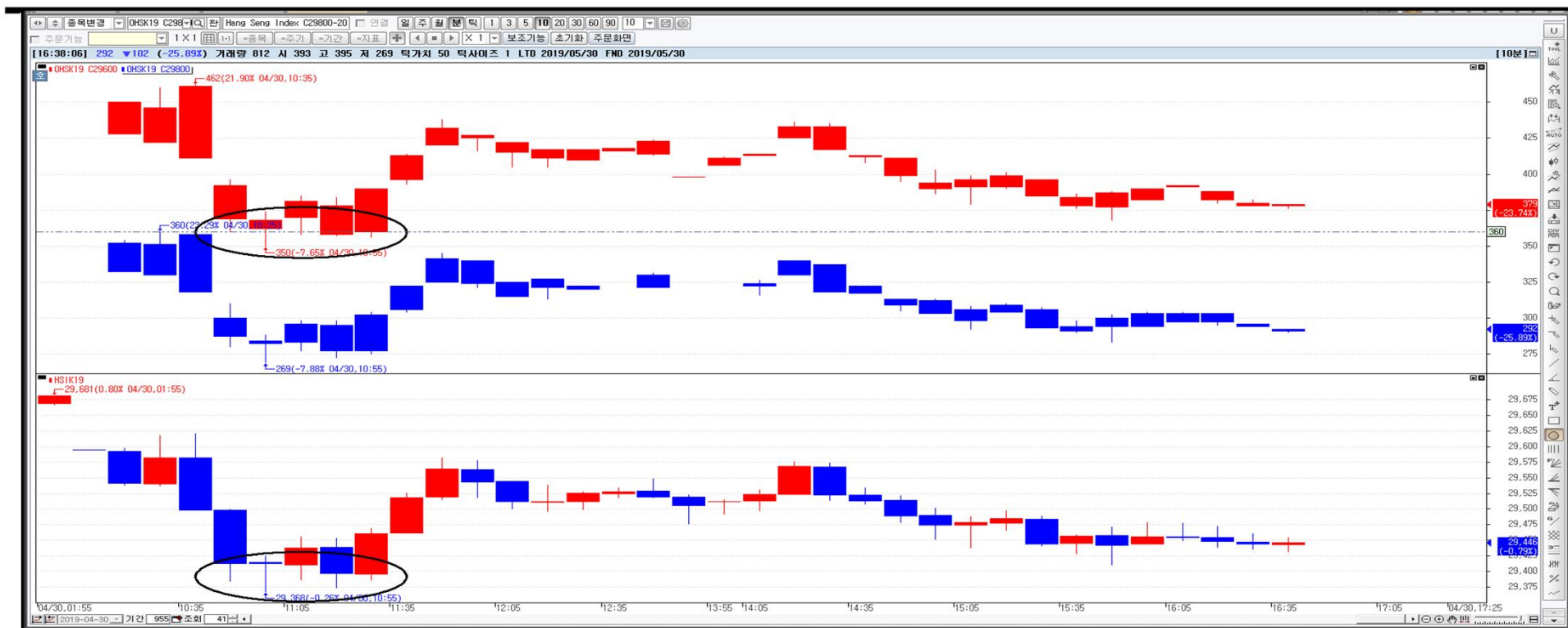
THE **진!** 투자

백만불짜리 투자노트

THE **시인! 투자** 시장 분석(코스피)



THE **시작! 투자** 시장 분석(항생)



THE **시각! 투자**

시장 분석(미니 S&P500)



시장 분석(유로스톡스50)



- 개인들의 정보력으로 시장 참여의 결과?
- 개인에게 도달한 정보의 가치에 대한 고민
- 세계시장에서 쿼트들의 활동.
- 수리적 접근과 **규칙성**의 발견.





THE **진!** 투자

백만불짜리 투자노트



THE **진!** 투자

백만불짜리 투자노트

선물 · 옵션의 기초 1강 (파생상품)



선도거래와 선물거래

선도거래


계약시점에서 **미래**의(7월)
얼마에(1통에 5,000원)
사고팔기를 미리 계약하고
만기에(7월) **계약을 이행**

대표적으로 흔히 농부와 상인간의
발떼기 거래로 불리는 거래

선물거래

선도거래의 **계약이행**
불확실성을 해소하기 위해
규격화, 표준화하여
공식거래소에서 거래

현재 거래소에서 거래되는
선물거래

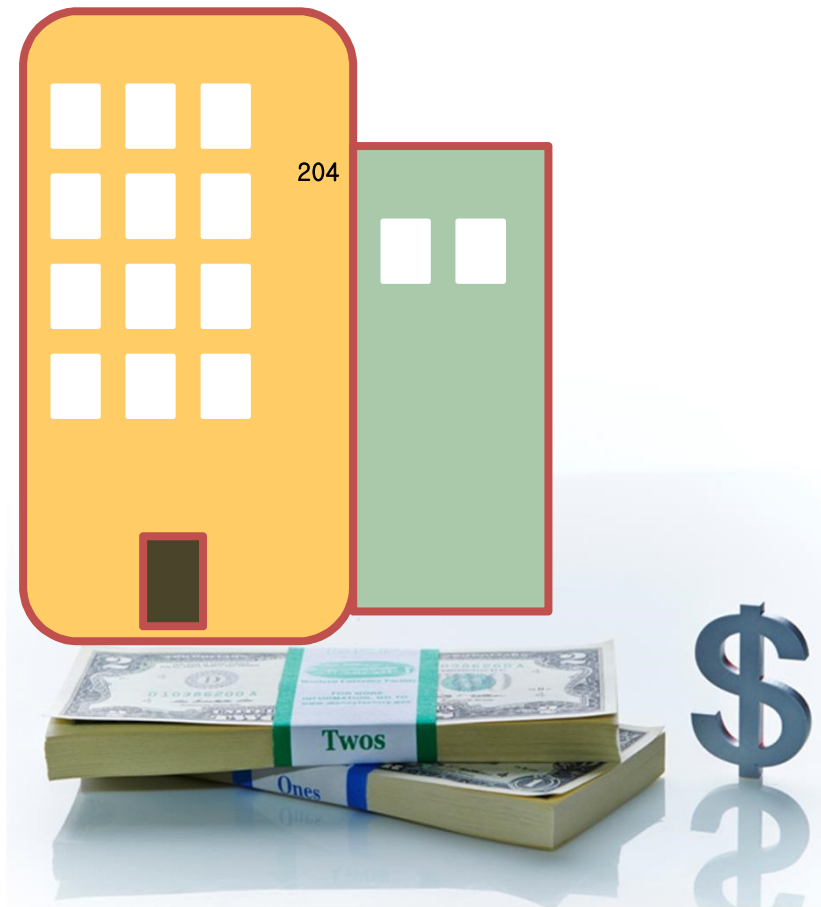


THE **재테크** 옵션거래

옵션거래

미리 정해진 조건에 따라 일정한
기간 내에 상품이나 유가증권 등의
특정 자산을 **사거나 팔수 있는**
권리를 **옵션**이라 하며
이를 거래하는 것을 **옵션거래**

아파트 분양권 거래에 비유



THE **센! 투자** 파생상품의 정의

선물과 옵션처럼 **본래**의 것으로부터 갈려 나온
파생물로서, 금융시장에서는 파생상품은
기초자산으로부터 **가치가 결정**되는 상품이다.



THE **재테크** 파생상품의 역사

선물

- 17세기 경 일본의 미곡거래가 시초.

옵션

- 17세기 경 네델란드의 튜립 투기 붐부터



THE **새!**투자 파생상품의 기능

1. 위험회피의 헤지(hedge) 기능
2. 투자효율 향상
3. 금융상품 창출 및 유동성 공급
4. 미래 가격 발견 기능



THE **새!**투자 파생상품의 종류

- 유형에 따라 선도(선물), 옵션, 스와프 등으로 구분
- 거래 방식에 따라 장내, 장외 파생상품으로 구분



선물 투자자(기관, 외국인, 개인)

80094 투자자별 거래동향

종목: 전체
 출력구분: ☐ 거래량 ☒ 거래대금
 조회기간: 20180101 ~ 20181212
 1일 1개월 6개월 1년

조회

차트 Excel CSV

구분	매수		매도		합계	비중%	순매수
	거래대금(백만원)	비중%	거래대금(백만원)	비중%			
금융투자	2,618,653,930	25.5	2,637,345,145	25.68	5,255,999,0...	25.59	-18,691,215
보험	69,534,938	0.68	69,838,354	0.68	139,373,292	0.68	-303,416
집합투자	247,387,297	2.41	242,125,105	2.36	489,512,402	2.38	5,262,192
은행	530,507,594	5.17	531,605,452	5.18	1,062,113,0...	5.17	-1,097,858
기타금융	10,715,296	0.1	10,890,642	0.11	21,605,938	0.11	-175,346
연기금 등	102,342,647	1	103,972,727	1.01	206,315,374	1	-1,630,080
기타법인	125,086,487	1.22	126,984,944	1.24	252,071,431	1.23	-1,898,457
개인	1,382,851,340	13.46	1,387,580,023	13.51	2,770,431,3...	13.49	-4,728,683
외국인	5,184,114,488	50.47	5,160,851,626	50.25	10,344,966...	50.36	23,262,862
합계	10,271,194,017	100	10,271,194,017	100	20,542,388...	100	0

자료조회 KRX

투자자: 크게 기관,
외국인, 개인으로 구분

2018년 거래대금

기관합계 36.16%

외국인 50.36%

개인 13.49%



옵션 투자자(기관, 외국인, 개인)

80095 투자자별 거래동향

시장정보 > 파생 > 옵션

종목	전체
CALL/PUT	<input checked="" type="radio"/> 합계 <input type="radio"/> CALL <input type="radio"/> PUT
조회기간	20180101 ~ 20181231
출력구분	<input type="radio"/> 거래량 <input checked="" type="radio"/> 거래대금

1일 1개월 6개월 1년

Q 조회

차트 Excel CSV

(단위 : 계약, 백만원)

구분	매수		매도		합계(백만원)	비중(%)	순매수
	거래대금(백만원)	비중(%)	거래대금(백만원)	비중(%)			
금융투자	7,934,262	5.49	7,788,969	5.39	15,723,231	5.44	145,293
보험	510	0.00	7,051	0.00	7,561	0.00	-6,541
집합투자	309,082	0.21	591,238	0.41	900,320	0.31	-282,156
은행	81,380	0.06	88,802	0.06	170,182	0.06	-7,422
기타금융	13,277	0.01	15,400	0.01	28,677	0.01	-2,123
연기금 등	7,618	0.01	8,754	0.01	16,372	0.01	-1,136
기타법인	2,687,756	1.86	2,673,856	1.85	5,361,612	1.85	13,900
개인	37,948,312	26.25	37,709,802	26.08	75,658,114	26.17	238,510
외국인	95,591,452	66.12	95,689,778	66.19	191,281,230	66.15	-98,326
합계	144,573,649	100.00	144,573,649	100.00	289,147,298	100.00	0

자료조회 KRX

2018년 거래대금

기관합계 7.68%

외국인 66.15%

개인 26.17%





THE **진!** 투자

백만불짜리 투자노트



THE **진!** 투자

백만불짜리 투자노트



THE **진!** 투자

백만불짜리 투자노트



THE **진!** 투자

백만불짜리 투자노트



THE **진!** 투자

백만불짜리 투자노트